

Solarstrom – ja bitte!

Weil er das Klima schützt.

Innovationen vom Photovoltaikpionier

Als Solarspezialist mit mehr als 50 Jahren Erfahrung in der Photovoltaik (PV) trägt Sharp entscheidend zu wegweisenden Fortschritten in der Solartechnologie bei.

Die Dünnschicht-Photovoltaikmodule der NA-Serie bestehen aus einer amorphen und einer mikrokristallinen Siliziumschicht. Diese mikroamorphe Tandemstruktur absorbiert nicht nur die sichtbaren, sondern auch die nicht sichtbaren Anteile des Sonnenspektrums. Dies führt zu einer besonders effektiven Nutzung der Sonnenenergie.

Sämtliche Modultypen der Sharp NA-Serie bieten technisch wie wirtschaftlich eine optimale Systemintegration und eignen sich für die Montage in netzgekoppelten PV-Anlagen.



Kurzinformationen für den Installateur

- Tandemstruktur aus einer amorphen und einer mikrokristallinen Siliziumschicht
- 180 Zellen
- 2.400 N/m² mechanische Belastbarkeit (245 kg/m²)
- 1.000 V DC maximale Systemspannung
- IEC/EN 61646, IEC/EN 61730, Schutzklasse II (VDE: 40023069)

Produktmerkmale

- Tandemstruktur aus einer amorphen und einer mikrokristallinen Siliziumschicht mit einem stabilisierten Modulwirkungsgrad von bis zu 9,5 %.
- Optimiert für netzgekoppelte PV-Dachanlagen.
- Verwendung von Weißglas, Verkapselungsmaterial und Witterungsschutzfolie sowie eines silber eloxierten, neu designten Aluminiumrahmens für den Langzeiteinsatz. Dieser garantiert eine einfache und sichere Montage.
- Höhere Energieerträge pro Watt bei hohen Temperaturen.
- Ausgang: Anschlusskabel mit wassergeschütztem Steckanschluss.

Qualität von Sharp

Der Qualitätsanspruch von Sharp Solar setzt Maßstäbe. Ständige Kontrollen garantieren eine gleichbleibend hohe Qualität. Jedes Modul wird optisch, mechanisch und elektrisch geprüft. Sie erkennen es am Original Sharp Label, der Seriennummer und der Sharp Garantie:

- 10 Jahre Produktgarantie
- 10 Jahre Leistungsgarantie auf eine Leistungsabgabe von 90 %
- 25 Jahre Leistungsgarantie auf eine Leistungsabgabe von 80 %

Die detaillierten Garantiebedingungen sowie weiterführende Informationen erhalten Sie unter **www.sharp.de/solar**.

- Zur Gewährung der Produkt- und Leistungsgarantie müssen die Module durch den Endkunden bei Sharp registriert werden. Die Registrierungsunterlagen werden vom Installateur oder direkt von Sharp ausgehändigt.

Mechanische Daten

Zelle	Tandemzelle aus amorphem (α -Si) und mikrokristallinem (μ c-Si) Silizium
Bypass-Dioden	1
Abmessungen	1.409 × 1.009 × 46 mm (1,42 m ²)
Gewicht	18 kg
Stecker	SMK (MC4 kompatibel), Typ CCT9901-2452F/CCT9901-2362F
Bitte verwenden Sie nur SMK Stecker der genannten Serie oder MultiContactAG Steckverbinder (PV-KST04/PV-KBT04)	

Grenzwerte

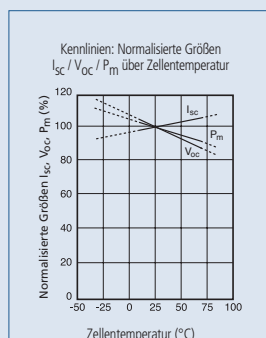
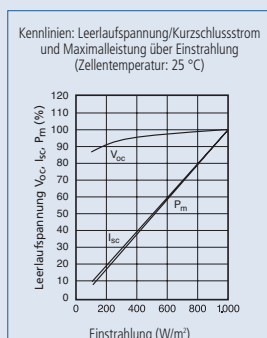
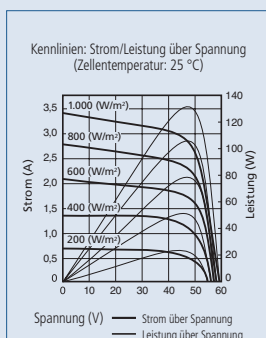
Lagerungsluftfeuchtigkeit (rel.)	bis 90	%
Betriebstemperatur (Zelle)	- 40 bis + 90	°C
Lagerungstemperatur	- 40 bis + 90	°C
Maximale Systemspannung	1.000	V DC
Maximale mechanische Belastung	2.400	N/m ²
Rückstrombelastbarkeit	5	A

Elektrische Daten

		Anfangswerte			Nominalwerte			
		NA-F135GK	NA-F128GK	NA-F121GK	NA-F135GK	NA-F128GK	NA-F121GK	
Nennleistung		158,9 W _p	150,6 W _p	142,4 W _p	135 W _p	128 W _p	121 W _p	
Leerlaufspannung	V _{OC}	62,5	60,8	60,2	61,3	59,8	59,2	V
Kurzschlussstrom	I _{SC}	3,49	3,54	3,43	3,41	3,45	3,34	A
Spannung bei maximaler Leistung	V _{PM}	49,7	48,6	48,2	47,0	45,4	45,0	V
Strom bei maximaler Leistung	I _{PM}	3,20	3,10	2,96	2,88	2,82	2,69	A
Wirkungsgrad Modul	η_m				9,5	9,0	8,5	%
NOCT					44	44	44	°C
Temperatur-Koeffizient Leerlaufspannung	αV_{OC}	- 0,30	- 0,30	- 0,30	- 0,30	- 0,30	- 0,30	% / °C
Temperatur-Koeffizient Kurzschlussstrom	αI_{SC}	+ 0,07	+ 0,07	+ 0,07	+ 0,07	+ 0,07	+ 0,07	% / °C
Temperatur-Koeffizient Leistung	αP_m	- 0,24	- 0,24	- 0,24	- 0,24	- 0,24	- 0,24	% / °C

Die elektrischen Daten gelten bei Standard-Testbedingungen (STC): Einstrahlung 1.000 W/m² mit Lichtspektrum AM 1,5 bei einer Zelltemperatur von 25 °C. Die Leistungsabgaben unterliegen einer Fertigungstoleranz von + 10 % / - 5 % (121, 128 W_p) und + 5 % / - 5 % (135 W_p). NOCT-Bedingungen: Einstrahlung von 800 W/m², Umgebungstemperatur von 20 °C und Windgeschwindigkeit von 1 m/sec.

Kennlinien NA-F135GK

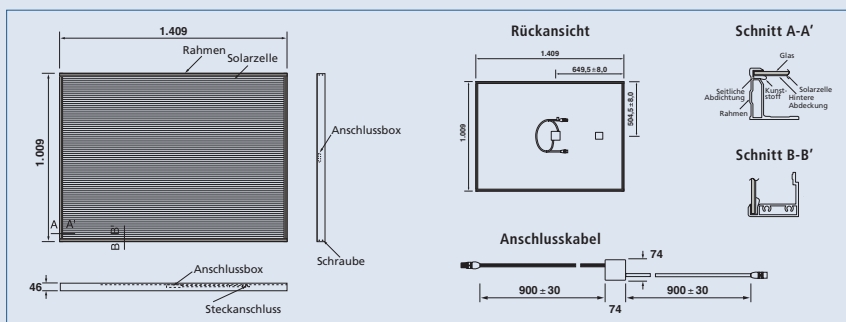


Anwendungen

- Netzgekoppelte PV-Anlagen
- Aufdach-PV-Anlagen
- Freiland-PV-Anlagen

Bitte lesen Sie vor der Montage der Photovoltaik-Module aufmerksam unsere ausführliche Montageanleitung. Den Anweisungen in der Montageanleitung ist unbedingt Folge zu leisten (z. B. Minus-Pol muss geerdet sein, Absicherung mit Blockier-Dioden/ Sicherungen).

Außenabmessungen



Hinweis

Änderungen der technischen Daten sind ohne vorherige Ankündigung möglich. Bitte fordern Sie vor der Verwendung von Sharp Produkten die aktuellsten Datenblätter von Sharp an. Sharp trägt keine Verantwortung für Schäden an Geräten, die anhand von nicht abgesicherten Informationen mit Sharp Produkten bestückt wurden.

Die Spezifikationen können geringfügig abweichen und sind ohne Gewähr. Die Installations- und Betriebsanleitungen sind den entsprechenden Handbüchern zu entnehmen oder können unter www.sharp.eu heruntergeladen werden.

Dieses Modul sollte nicht direkt mit einer Last verbunden werden.

Sharp Energy Solution Europe
a division of Sharp Electronics (Europe) GmbH
Sonninstrasse 3, 20097 Hamburg, Germany
Tel: (040) 23 76-0 • Fax: (040) 23 76-2193
www.sharp.de/solar

Landesvertretung:

Austria
SolarInfo.at@sharp.eu
Benelux
SolarInfo.seb@sharp.eu
Central & Eastern Europe
SolarInfo.scee@sharp.eu

Denmark
SolarInfo.dk@sharp.eu
France
SolarInfo.fr@sharp.eu
Germany
SolarInfo.de@sharp.eu

Scandinavia
SolarInfo.sen@sharp.eu
Spain & Portugal
SolarInfo.es@sharp.eu
Switzerland
SolarInfo.ch@sharp.eu
United Kingdom
SolarInfo.uk@sharp.eu

SHARP